

OUR NEWS ◆ UNSERE NACHRICHTEN ◆ НАШИ НОВОСТИ NASZE NOWINKI

W TYM NUMERZE

- Dzień Otwarty - 4 marca 2023
- Najzabawniejszy nauczyciel
- Wywiad z panią Moniką Kordylewską
- Wymiana - już za miesiąc!
- Warsztaty dziennikarskie
- Spod szkolnej ławki: Sporty zimowe / Hamburg / Polska i Ukraina / Przydatne aplikacje / Natura 200 / Велика кішка з ведмедя /
- Palcem po mapie: Grecja
- Kącik gospodyń domowych
- Akademia Pitagorasa
- Akademia Poligloty



REDAKCJA GAZETKI:

Hania Czysztołowska / Marysia Kozłowska / Julka Magnowska
Wiktoria Michalewska / Tosia Mikołajczyk / Maryia Ryzhevich
Mateusz Żak

REDAKTOR NACZELNA

Bogna Adamczyk

Never stop smiling 😊



DZIEŃ OTWARTY

4.03.2023

WKRÓTCE FERIE!

Sporty zimowe - str.16

Dużo dzieje się w naszej szkole. Rosną emocje związane z przyjazdem gości z Niemiec. Trwają przygotowania do Dnia Otwartego. Zaproście kolegów i koleżanki, których interesuje nauka w naszej szkole - czeka ich wiele niespodzianek podczas Dnia Otwartego. Naszą nagrodą za pilną naukę w I semestrze są zbliżające się ferie! Warto spędzić je aktywnie. Szczegóły na stronach .



WARSZTATY DZIENNIKARSKIE

PRACA Z PASJĄ

Dnia 25 stycznia 2023 roku mieliśmy wyjątkową przyjemność uczestniczyć w warsztatach dziennikarskich. Prowadził je pan Maciej Rajfur – dziennikarz Gazety Wrocławskiej, Gościa Niedzielnego – pasjonat, który przybliżył nam ważne aspekty pracy dziennikarskiej. Gdzie i jak szukać tematów? Jak rozmawiać z ludźmi? Jakie cechy powinien mieć człowiek, który chce wykonywać zawód dziennikarza?

Wielu było zaskoczonych słysząc, że dziennikarzem jest się 24 godziny na dobę.



INSPIRACJA

Niespodzianką mógł być też fakt, że każdego może dopaść moment, gdy nie wie, o czym napisać. Innym zaś razem – tematy pojawiają się same, wraz z ludźmi, których się spotyka lub sytuacjami, których jesteśmy uczestnikami. Było bardzo ciekawie!

Dziękujemy za wszelkie wskazówki! Wyruszymy na nowe ścieżki z bagażem pełnym pomysłów i odwagą, by iść w nieznaną...

Być może któryś z członków naszej redakcji pójdzie w ślady pana Macieja? - kto wie...



Tett nang

WYMIANA JUŻ ZA MIESIĄC!

Za miesiąc powitamy w progach naszej szkoły uczniów z Niemiec. Przejadą blisko 900 km, spod granicy ze Szwajcarią, by poznać naszą szkołę, nasze miasto i przede wszystkim naszych uczniów.



SP 29



SP 80

Kontakty trwają już od miesiąca

Poznać OSOBIŚCIE, ponieważ już od miesiąca uczniowie kontaktują się między sobą, wymieniają informacje, mają szansę przed pierwszym spotkaniem zadać wiele pytań, by pierwsze osobiste rozmowy były dialogami dobrych znajomych.



SP 84

Kogo będziemy gościć u nas?

WODA tematem projektu

Zobaczymy się po raz pierwszy w sobotę, 11.03 i będziemy mieli okazję uczestniczyć w projekcie, którego tematem jest WODA. Aby spojrzeć na wodę wielostronnie, będziemy uczestniczyć w warsztatach i zajęciach poza szkołą, będziemy przeprowadzać doświadczenia, poznawać i drążyć temat, będziemy dyskutować i prezentować swoje pomysły. Nie zabraknie też czasu na integrację, rozrywkę i relaks. W ciągu zaledwie pięciu dni roboczych przeżyjemy powitania w SP nr 29 i SP nr 84, będziemy w Centrum Edukacji Ekologicznej w Hydropolis, pojedziemy na wycieczkę do Żmigrodu, gdzie weźmiemy udział w zajęciach terenowych, badaniu wody i upieczemy kielbaski przy ognisku, będziemy wspólnie gotować po okiem instruktora i dietetyka w Akademii Młodego Kucharza, zwiedzimy Centrum Historii Zajezdnia i zapoznamy się praktycznie z techniką sitodruku, wykonując własnoręcznie nadruki na płóciennych woreczkach. Sporo czasu spędzimy również w ODRA Centrum, gdzie będziemy mieli okazję uzyskać odpowiedzi na wiele pytań dotyczących Odry i jej przeszłego oraz obecnego stanu. Pod okiem instruktorów weźmiemy udział w ciekawych warsztatach praktycznych. Być może też przyczynimy się w niewielkim stopniu do oczyszczenia brzegów naszej rzeki, ponieważ z ODRA Centrum uzyskamy do tego celu instruktaż, sprzęt i pożytecznie wykorzystamy czas między warsztatami. Wspólnie zrelaksujemy się też podczas gry w kręgle i na basenie. Gwarantuję, że po siedmiu dniach wspólnych przeżyć – o WODZIE będziemy wiedzieć wielokrotnie więcej, rewidując swoje dotychczasowe informacje i przyzwyczajenia. Może też wiele informacji nas zaskoczy?



Kogo będziemy gościć u nas?

Uczestnicy wymiany wypełniali ankiety, podając swoje zainteresowania. Nie było to łatwe, bo często jest ich sporo, albo też nie wszyscy potrafią jeszcze je określić. Każdy z uczestników wymiany próbował je zapisać, ale koordynatorki uzyskały bardziej wyraźny „portret” uczestników podczas wspólnych rozmów i konsultacji.

Zatem – poznajcie naszych gości i niektóre z ich zainteresowań:

CLARA

matematyka, plastyka, sport i gra na klarnecie

THERESA

geografia, historia, chemia, fizyka, pływanie, kulinaria

FIONA

jazda konno, bouldering, czytanie wspinaczka, plastyka, historia

BENJAMIN

sport, historia, wiedza o społeczeństwie

GABRIEL

piłka nożna, hip hop, sport, angielski, gra na perkusji

MIKE

technika, siatkówka, młodzieżowa ochotnicza straż pożarna

ELAINE

angielski, sztuka, biologia, sport, gra na fortepianie, malowanie akwareli, jazda figurowa na łyżwach

LENI

wiedza o społeczeństwie, matematyka, pływanie wyczynowe, rysunek, czytanie

LAUREEN

badminton, rysunek, czytanie, plastyka, gra na saksofonie

LENI

wiedza o społeczeństwie, matematyka, pływanie wyczynowe, rysunek, czytanie

LIA

jazda konno, wspinaczka, jazda na nartach, gra na klarnecie, pieczenie

LAUREEN

badminton, rysunek, czytanie, plastyka, gra na saksofonie

MARLEEN

biologia, plastyka, technika, sport, nurkowanie, zwierzęta domowe, muzyka



EVI

gra na saksofonie, badminton, plastyka, sport, woltyżerka, malowanie i rysowanie, gimnastyka

NADIA

język angielski, historia, jazda konno, gra na gitarze basowej

EMMA

matematyka, fizyka, sport, Korea i Azja, K-Pop,

LEONI

matematyka, fizyka, akcje z organizacją Czerwonego Krzyża, muzyka

ELISA-MARIE

historia, wiedza o społeczeństwie, pływanie, czytanie, jazda na rowerze

LUCA

biologia, technika, muzyka, muzyka na instrumenty dęte, piłka nożna

SARAH

strzelanie z łuku, rysowanie, piłka nożna, plastyka, sport

VERENA

malowanie, rysowanie, koty, grzyby, plastyka, gra na flecie poprzecznym, historia

JAKOB

piłka nożna

MARCEL

informatyka, gry strategiczne

DWIE NAUCZYCIELKI, w tym koordynatorka niemiecka – **HENRIETTE**, która już dobrze zna naszą szkołę

Z naszej szkoły bierze udział ośmiu uczniów, kolejnych ośmiu – z SP nr 84, a także sześć uczennic z SP nr 80. Koordynatorką po stronie polskiej jestem ja – Bogna Adamczyk, a w wymianie uczestniczyć będzie również pani Monika Kordylewska i pani Anna Piesiewicz, nauczycielka z SP 80 we Wrocławiu.

W kolejnym, kwietniowym numerze ukażą się na pewno zapiski uczestników wymiany, a krótkie informacje i fotografie będziemy zamieszczać na fb i na stronie szkoły.

Bogna Adamczyk



Wywiad z Panią Moniką Kordylewską

przeprowadziła Julka Magnowska

Jak długo uczy pani w szkole?

To pierwsza szkoła, w której uczę od początku bycia nauczycielką. Gdy przyszłam do niej, to było tu od chyba pięciu lat gimnazjum. Nauczycielką zostałam prawie przez przypadek.....

Czy może pani opowiedzieć, jak to się stało?

Otóż, pracowałam w firmie komputerowej. Jest to trochę dziwne, ze względu na moje ukończone studia teologiczne. Nagle jednak okazało się, że firma kończy swoją działalność. W związku z tym potrzebowałam pracy, która zagwarantowałaby mi jeden dzień wolny w tygodniu, abym nie musiała rezygnować ze studiów doktorskich, które w tym czasie kończyłam.

To umożliwiła praca w szkole. Na początku w 2004 roku w szkole miałam pracować tylko rok, jednak tak mi się tu spodobało, że zostałam do dziś.

Czy mogłaby pani porównać realia pracy w gimnazjum i w podstawówce?

Na pewno jest inaczej. Potrzebowałam naprawdę dwóch lat, aby przestawić się z problemów nastolatków, na te kilkulatków i zmienić metody pracy z nimi. Na pewno w gimnazjum o wiele mniej się śpiewało i bawiło, a teraz jest tego bardzo dużo na moich lekcjach.

Kiedyś też zajmowaliśmy się zdecydowanie poważniejszymi problemami teologicznymi, a teraz poziom trochę zmałał, choć pytania dzieci także mogą zaskakiwać.

Z drugiej strony, żaden gimnazjalista nigdy nie powiedział, że mnie lubi, a w podstawówce dzieci często mówią coś miłego. Są bardzo naturalne i szczerze, nie kalkulują, co w stosunkach z nauczycielem się opłaca, a co nie.

Zresztą Pan Jezus sam powiedział, że mamy być tak jak dzieci, bo one są prawdziwe i szczerze.

Z perspektywy ładu, czy wspomina pani gimnazjum jako bardziej chaotyczne, np. podczas przerw?

Ilość uczniów troszkę zmalała, ale poziom hałasu za to zdecydowanie wzrósł. Podział na piony jest rzeczywiście bardzo dobry. Zapewnia on bezpieczeństwo młodszemu. Należę do niewielkiego grona nauczycieli, którzy mają kontakt z uczniami na obydwu pionach. Uważam, że nasza szkoła jest uporządkowana pod wieloma względami. W czasach gimnazjum były większe „wędrowki ludów” - wszyscy chodzili wszędzie. Teraz, zakres wędrowek od gabinetu do gabinetu zdecydowanie się zmniejszył.

Jak pani wspomina swoje lata szkolne?

Należałam do grona dobrych uczennic, choć raz mam na świadectwie obniżone zachowanie. Było to jednak z powodów politycznych, gdy jako licealiście protestowaliśmy przeciw komunizmowi, a to nie podobało się ówczesnej dyrekcji mojej szkoły. Powiem szczerze, że nie najmilej wspominałam czasy szkolne. Dużo bardziej odpowiada mi system uczenia się na studiach. Na lekcjach zawsze odpytywanie było dla mnie dużym stresem, dlatego teraz raczej tego nie robię w stosunku do moich uczniów. Chociaż kolegów i koleżanki ze szkoły, głównie z liceum, mam do dzisiaj. Nauczycieli też wspominałam dobrze. Więcej kontaktu mam jednak z nauczycielami ze szkoły podstawowej, bo mieszkam w jej okolicy.

Jaki był pani ulubiony przedmiot w szkole?

Bardzo lubiłam biologię. Lubiłam też język polski. W podstawówce miałam fantastycznego pana od polskiego, do którego z koleżankami pisałyśmy wiersze miłosne. Pamiętam do dzisiaj, „Nasz kochany Stefanku, kiedy wstajesz o poranku?”. To był młody nauczyciel po studiach, jeździł z nami na wycieczki. Mieliśmy z nim bardzo dobry kontakt. Pamiętam też nauczycielki od geografii i biologii, no i oczywiście panią od historii, która „wywróżyła” mi radiową karierę dziennikarską, gdy sadzała mnie przed

radiowęzłem, bym prowadziła szkolne audycje. Pewnie byłaby dumna, gdyby wiedziała, że skończyła studia dziennikarskie i pracowałam w rozgłośniach radiowych. Jestem jednak bardziej humanistką, niż umysłem ścisłym.



Czy pani, jako teolog, mogłaby wyjaśnić fenomen walentynek?

Na rozpowszechnienie tego święta na pewno zadziałała komercja. Święty Walenty, to święty Kościoła katolickiego. O dziwo, jest on patronem między innymi chorych psychicznie! Ktoś może powiedzieć, że stan zakochania jest trochę podobny do choroby psychicznej. Oczywiście trzeba to wziąć w cudzysłów. Zakochany człowiek zupełnie inaczej patrzy na świat, nie może się na niczym skupić. Świat jest też wtedy trochę mniej realny, co może faktycznie przypominać stan obłąkania.

Sama nazwa "walentynki" pochodzi właśnie od imienia tego świętego. Z jednej strony, firmy znajdują sobie okazję, aby jeszcze więcej zarobić, produkując wszystko z serduszkami. Z drugiej jednak, tak mało mówimy sobie życzliwych rzeczy,

że ten dzień jest całkiem miły.

Szkoda, że to tylko raz w roku się dzieje. Myślę, że pewne zwyczaje powinniśmy przenieść też na inne dni. Może mówmy sobie miłe rzeczy częściej....

Jaki jest pani wymarzony prezent na walentynki?

Muszę przyznać, że bardzo lubię kwiaty. U mnie w domu zawsze jest na nie miejsce. Oprócz bukietu może jakieś wspólne wyjście, romantyczna kolacja. Myślę, że to byłoby świetne.

Czy ma pani jakiś ulubiony gatunek kwiatów?

Jakieś wyjątkowe, które chciałaby pani dostać? Każde kwiaty mają swój urok, jednak najbardziej lubię bukiety jednorodne. Z jednego rodzaju kwiatów. Gerbery, róże, tak naprawdę nie mam jakichś większych preferencji. Poza tym myślę, że najważniejsze jest to, kto daje i jakie ma intencje.

Czy lubi pani komedie romantyczne?

Myślę, że mam z tym trochę kłopot, ponieważ jestem raczej realistką. Oczywiście, czasem człowiek potrzebuje jakiejś rozrywki, żeby popatrzeć na coś lekkiego. Natomiast wydaje mi się, że miłość jest czymś bardziej konkretnym, niż ta ukazana w tych filmach. Dla mnie miłość to nie tylko rodzące się uczucie i motyle w brzuchu, ale to też pewna decyzja. Świadomie wybieramy drugiego człowieka oraz decydujemy się na tworzenie z nim wspólnej przyszłości. Nie cenimy naszego partnera wyłącznie za wygląd fizyczny. Powinna podobać nam się również jego postawa i sposób



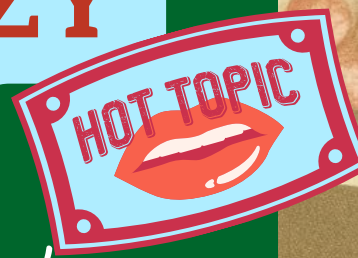
postępowania w życiu. Komedie romantyczne spływają często kwestię miłości.

Czy wierzy pani w tę słynną "miłość od pierwszego wejrzenia"?

Może coś w tym być, że ktoś komuś wpadł w oko, ale jednak z drugiej strony ktoś mądry powiedział, że "nie można ukochać tego, co nie jest jeszcze poznane", więc to nie jest jeszcze miłość, ale najwyżej zauroczenie. Uważam, że o prawdziwej miłości do drugiego człowieka można mówić dopiero, gdy się go dobrze pozna.




NAJZABAWNIEJSZY NAUCZYCIEL



Marysia Kozłowska i Hania Czystołowska

Sondaż

Pewnie wielu z Was często interesowało się, jak inni odbierają poczucie humoru nauczycieli. My też się nad tym zastanawialiśmy, dlatego przeprowadziliśmy sondaż w naszej szkole. Zapytaliśmy uczennic i uczniów (27 osób), jaki jest według nich najzabawniejszy nauczyciel. Nie trzeba wspominać, że przy miłej atmosferze lepiej się uczy, lekcja jest przyjemniejsza, a my jesteśmy bardziej skupieni i uważni, dlatego właśnie byliśmy ciekawe opinii innych na temat poczucia humoru i skłonności do dowcipów naszych nauczycieli.



Wyniki

Najwyższy wynik uzyskała Pani Próchniak – 9 głosów, co daje nam 33,3% wszystkich zapytanych uczennic i uczniów

Na drugim miejscu uplasował się Pan Taczyński – 6 głosów, na tle wszystkich zapytanych wynosi to 22,2%

Ostatnie miejsce na podium zdobyli ex aequo Pani Kurnol oraz Pan Zych zdobywając po 3 głosy – 11,1% wszystkich zapytanych


**reszta głosów rozłożyła się po równo na innych nauczycieli*



Read for More Info



10



UWAGA, BONUS!

Jako, że klasa 8A jest najstarszą klasą i jest w naszej szkole najdłużej, zapytałyśmy uczniów z tej klasy o najśmieszniejsze, kultowe i znane zwroty i „teksty” naszych Nauczycieli. Oto one:

1. „I vice versal”

2. „Beżing”

3. „Komu znowu coś spadło”

**NEVER
STOP
SMILING**

4. „Kto? Czego? I dlaczego?”

5. „Ja do Ciebie z sercem, a Ty do mnie z widelcem.”

6. „Bąbelki chcą ocenkę”

**Smile Winner
of the Year!**

**artykuł powstał w celach humorystycznych
i nie ma na celu nikogo urazić. :)*

David Kurianowicz

Welcome in Hamburg

Pochodzę z miasta portowego, Hamburg, i chciałem przedstawić 12 faktów na jego temat w tym artykule. 12 faktów jest napisanych po niemiecku:



1. Hamburg hat die meisten Brücken der Welt. (2,500)
2. Hamburg hat die größte Regenwurmsammlung der Welt.
3. Die Turmuhr des Michels in Hamburg hat das größte Ziffernblatt Deutschlands.



Hamburczycy pozdrawiają się na powitanie i pożegnanie tradycyjnym "Moin, Moin!"



The new technology
is here



4. Hamburg hat den größten Parkfriedhof in Europa.
5. Hamburg hat den größte Seehafen in Deutschland.
6. Ein Stadtteil in Hamburg (Altona) wurde nach einer Bar benannt.

7. Ein Hamburger hat den Adventskranz erfunden.
8. Jedes Schiff bekommt eine Begrüßung im Hafen.
9. Der Stadtteil Blankenese hat über 5000 Treppenstufen.
10. Der Hamburger Hafen ist fast so groß wie Kopenhagen.
11. Die größte Modelleisenbahn auf der Welt, ist in Hamburg.
12. Hamburg hat mit 15,000 Quadratmeter das größte Fitnessstudio

Hamburg



Welcome

PRZYDATNE *aplikacje*

WIKTORIA
MICHALEWSKA

Przedstawiam przydatne oraz ciekawe aplikacje. Jako pierwsze umieszczę te do nauki:



KNOWUNITY

JEST TO APLIKACJA, W KTÓREJ KAŻDY MOŻE UMIEŚCIĆ NOTATKI. W TAKIM WYPADKU MOŻNA NP. WPISAĆ TEMAT, Z KTÓREGO MA SIĘ SPRAWDZIAN I POUCZYĆ SIĘ Z NOTATEK. KNOWUNITY JEST CAŁKOWICIE DARMOWE.



LEKTUROWO

W TEJ APLIKACJI DOSTĘPNE SĄ OPRACOWANIA, STRESZCZENIA, PLANY ORAZ BOHATEROWIE LEKTUR. MA ONA WIELE MOŻLIWOŚCI, JEDNAK WYMIENIŁAM TE PODSTAWOWE. NIESTETY, W DARMOWEJ WERSJI JEST DOSTĘPNA TYLKO NA OPROGRAMOWANIE ANDROID.

STYL życia



ZDROWE ZAKUPY

PO ZESKANOWANIU KODU KRESKOWEGO PRODUKTU ŻYWNOŚCIOWEGO LUB KOSMETYKU, WYŚWIETLI SIĘ NAM PANEL. MOŻNA WTEDY ZOBACZYĆ CZY PRODUKT JEST EKOLOGICZNY, BEZPIECZNY DLA SKÓRY, ILE MA CUKRU I CZY ZALECA SIĘ JEGO SPOŻYWANIE.



LEAP FITNESS GROUP

APLIKACJE WYDAWCY "LEAP FITNESS GROUP" PRZYDAJĄ SIĘ PRZY BUDOWANIU CIAŁA. MOŻNA TAM ZNALEŹĆ ĆWICZENIA ZARÓWNO DLA MĘŻCZYZN JAK I KOBIET NA PRZYKŁAD NA WZROST, WYBRANĄ PARTIĘ CIAŁA CZY SZEŚCIOPAK. MOŻNA TEŻ POBRAĆ KROKOMIERZ TEGO WYDAWCY, MONITOROWANIE SNU I WODY, DIETĘ, KALKULATOR BMI CZY KONTROLĘ CUKRZYCY.

Sporty zimowe

HANIA CZYSTOŁOWSKA



Zima jest przez wiele osób wyczekiwaną porą roku. Niektórzy czekają na zimę, ponieważ uwielbiają śnieg, inni czekają na nią, bo uwielbiają sporty zimowe. Istnieje wiele sportów, a najbardziej znane to:

Hokej - to dyscyplina sportowa bardzo często spotykana w krajach północnych, takich jak Kanada czy Rosja. Dyscyplina ta polega na tym, by krążek popychany za pomocą kija znalazł się w bramce przeciwnej drużyny. Wygrywa drużyna, której uda się więcej razy trafić do bramki. Hokej jest jednym z czterech najbardziej popularnych sportów na terenie Kanady i USA (obok futbolu amerykańskiego, baseballu, koszykówki).

Ciekawostki

- Nazwa hokej została stworzona na podstawie francuskiego słowa hoquet (zgięty kij)
- Krążek hokejowy używany w standardowej grze waży 156g – 170g

Biathlon czyli dwubój zimowy. Polega na połączeniu dwóch dyscyplin, takich jak biegi narciarskie i strzelectwo. Uczestnik biegnie na nartach po określonej trasie, następnie strzela do krążka. Jeśli strzał jest udany nie dodaje się okrążenia, natomiast gdy jest niecelny uczestnik musi zrobić dodatkowe okrążenie.



Hokej



Biathlon

Biathlon jest bardzo popularny w Niemczech, Rosji, Francji i Skandynawii.

Ciekawostki

- W 1767 roku odbyły się pierwsze zawody
- Biathlon od roku 1960 jest dyscypliną olimpijską
- Na początku nazywał się bieg patrolowy

Zjazd po torze na bobslejach (rodzaj sań wyścigowych). Istnieją dwie możliwości startu - dwu albo czteroosobowe (pilot, hamulcowy i dwaj zawodnicy). Tor musi mieć 1500-2000 metrów i przynajmniej 15 zakrętów.

Ciekawostki

- W 1884 roku odbyły się pierwsze oficjalne zawody
- W 1924 wyścigi bobslejowe stały się dyscypliną olimpijską
- W Polsce nie ma żadnego toru bobslejowego
- Kiedyś bobsleje były 5 lub 6 osobowe

Ta zimowa dyscyplina polega na ściganiu się bojerów (ślizgów lodowych), których napędem jest żagiel (jest to dyscyplina dosyć zależna od wiatru). W bojerze mogą być odpowiednio jedna lub dwie osoby. Podczas konkurencji zawodnicy ścigają się po trasie (najczęściej trójkątnej).

Ciekawostki

- Wiele osób w zimie zmieniało łodzie rybackie na ślizgi lodowe by móc dalej łowić ryby
- Bojery zostały wykorzystane przez Rosjan podczas wojny zimowej w 1939 roku
- Podczas oblężenia Leningradu bojery były wykorzystywane do wyznaczania dróg na zamrzniętym jeziorze Ładoga

Szybka jazda na łyżwach na krótkim torze. W rundzie startują cztery osoby, wszyscy startują z jednej linii. Na zawodach można startować indywidualnie na dystansach 500, 777, 1000, 1500, 3000, 5000 metrów albo w sztafecie.

Ciekawostki

- Rekordowa prędkość w short tracku to prawie 100km/h
- Short track początkowo był popularny w USA i Kanadzie



Bobsleje



Żeglarstwo na lodzie



Short track



THREE MONTHS ABROAD

Anna Zaichenko



POLAND & UKRAINE

When I came to Poland from Ukraine, it was interesting for me to compare these two countries, and I would like to share it.

Firstly, I did not expect that our languages are so similar. Before moving here, I have been learned Polish for a very short time. But literally on the first day of my staying here, I could understand most of what I heard from people and saw on the signs on the streets.

And I also did not expect to hear my language so often!

Secondly, buying tickets for public transport in our countries is somewhat different. The traffic schedule is usually not shown in Ukraine, but I could check the movement of the necessary public transport on the internet in Kyiv. And in Poland, in my opinion, public transport is faster. In Ukraine buses, trolleybuses and trams always stop at every stop,

while here you have to press the button on the door through which you want to enter or exit, otherwise the driver will not open it. And if there are no people at the stop, and no one has pressed the button inside in advance, then driver will not stop. The first time I took the ride alone, I almost missed my stop because I was just waiting for the door to open by itself.



Thirdly, in stores in Ukraine, buyers usually weigh fruits, vegetables and candies themselves, then print and stick price tags on products. Therefore, in the beginning, I was looking for a place where I could do it in the Polish store.

After all, our food is similar too, and I love that.

So, Poland is a very interesting country, I'm interested in learning more about it, and I probably wouldn't be able to find another country which would be so similar to mine.



Anna Zaichenko

ТРИ МІСЯЦІ ЗА КОРДОНО

Коли я приїхала у Польщу з України, мені було цікаво порівнювати ці дві країни, і я би хотіла цим поділитися.

По-перше, я не очікувала, що наші мови настільки схожі. До переїзду я вчила польську дуже недовго, але буквально у перший день мого перебування тут я могла зрозуміти більшість того, що чула від людей, бачила на написах на вулицях. І також я не очікувала чути так часто власну мову!

По-друге, купування білетів для проїзду у громадському транспорті у наших країнах дещо відрізняється. Розклад руху у нас зазвичай не показується, але я у Києві могла відслідковувати його рух в інтернеті. І у Польщі, на мою думку, громадський транспорт їздить швидше. В Україні автобуси, троллейбуси і трамваї зупиняються завжди на кожній зупинці, у той час як тут потрібно натиснути кнопку на дверях, через які хочеш увійти або вийти, інакше водій їх не відчинить.

І якщо немає людей на зупинці, і ніхто завчасно не натиснув кнопку всередині, то не зупиниться. Коли я вперше поїхала сама, то майже пропустила свою зупинку, бо просто чекала, що двері самі відчиняться.

По-третє, у магазинах в Україні покупці зазвичай самі зважують фрукти, овочі і цукерки, друкують і наклеюють цінники на продукти. Тому на початку у польському магазині я шукала, де я це можу зробити.




Отже, Польща – дуже цікава країна, мені цікаво дізнаватися про неї більше, і, мабуть, я би не змогла знайти іншої країни, настільки схожої на мою.



ВЕЛИКА КІШКА З ВЕДМЕДЯ

(НОРВЕЗЬКА КАЗКА)



Ця історія сталася напередодні Різдва. Якийсь один бідний мисливець зловив біля гори Довре білого ведмедя й вирішив подарувати його королю. Не зволікаючи, того ж дня чоловік вирушив до палацу. Зимове сонечко невдовзі сховалося за обрій і все навколо огорнули сутінки.

Діставшись лісу, чоловік вирішив знайти будиночок лісника й попроситися на ночівлю.

«Страшно вночі самому посеред лісу» – подумав відчайдух.

Поблукавши між деревами, мисливець нарешті побачив рятівне світло з вікон оселі.



– Дозвольте переночувати, – постукавши в двері, попросився мандрівник.

– Скільки вас? – визирнувши у вікно, запитав господар.

– Двоє, – відповів подорожній. – Я й ведмідь.

– Що ти?! – злякано вигукнув лісник. – В домі маленькі діти, вони бояться страшного звіра! Втім, – подумавши хвилинку, додав чоловік, – можете заходити. Щороку на Різдво ми залишаємо будинок. Сюди приходять страшні велетні й влаштовують справжній гармидер.

За годину сім'я покинула будинок. А бідняк із клишоногим залишився зустрічати різдвяних

гостей. Повечерявши, чоловік уместився на ліжку, а ведмідь заліз під лаву.

Не встигли подорожні задрімати, як надворі здійнявся сильний вітер і зі страшним гуркотом до хати лісника увірвалися хвостаті страховиська. Вони були неймовірно потворні – з довжелезними носами й гострими кігтями. Упевнившись, що господарів немає, влаштували справжній бенкет. Умить на столі з'явилися заморські страви й напої, гучна музика й страшний регіт потвор змусили ховатися всіх лісових мешканців.

«Ой, лишенько, – подумав бідняк, – мабуть, прийшла моя лиха година!» Глянув на клишоногого – спить білий солодким сном.

Раптом одне зі страховиськ побачило під лавою невідомого звіра.

– Тут хтось є! – закричало хвостате на всю оселю й музика стихла.

– Та це ж кішка! – заспокоїв гурт найстаріший і, надломивши шматок пирога, тихенько покликав:

– Киць-киць-киць!

– Р-р-р-р! – загарчав з-під лави сонний ведмідь.

Що тут зчинилося! Налякані страховиська, не оглядаючись, почали тікати крізь вікна й двері, немов ошпарені!

Чоловік, визируючи з-під ковдри, не вірив власному щастю.

Вранці, дочекавшись господаря, мисливець розповів про все, що сталося вночі.

Відтоді страховиська не приходять до оселі лісника. Згадуючи про велетенську білу кішку, донині обходять будинок десятою дорогою.

Gimnastyka

SPORTOWA I ARTYSTYCZNA

A N T O N I N A M I K O Ł A J C Z Y K

Gimnastyka to ćwiczenia ruchowe, wspierające prawidłowy rozwój ciała i kształtujące właściwą postawę. Ćwiczenia gimnastyczne pomagają jednak nie tylko w rozwoju układu ruchowego, ale również nerwowego—budują siłę, wyrabiają koordynację, szybkość, wytrzymałość oraz elastyczność ciała.

Do najpopularniejszych wśród uczniów i młodzieży szkolnej ćwiczeń gimnastycznych należą m.in.: szpagat, gwiazda, mostek, stanie i chodzenie na rękach na rękach. Można wykonywać je w domu—ponieważ nie wymagają profesjonalnego sprzętu i dużej przestrzeni.

Gimnastyka to ćwiczenia ruchowe, wspierające prawidłowy rozwój ciała i kształtujące właściwą postawę. Ćwiczenia gimnastyczne pomagają jednak nie tylko w rozwoju układu ruchowego, ale również nerwowego—budują siłę, wyrabiają koordynację, szybkość, wytrzymałość oraz elastyczność ciała.

Do najpopularniejszych wśród uczniów i młodzieży szkolnej ćwiczeń gimnastycznych należą m.in.: szpagat, gwiazda, mostek, stanie i chodzenie na rękach na rękach. Można wykonywać je w domu—ponieważ nie wymagają profesjonalnego sprzętu i dużej przestrzeni.

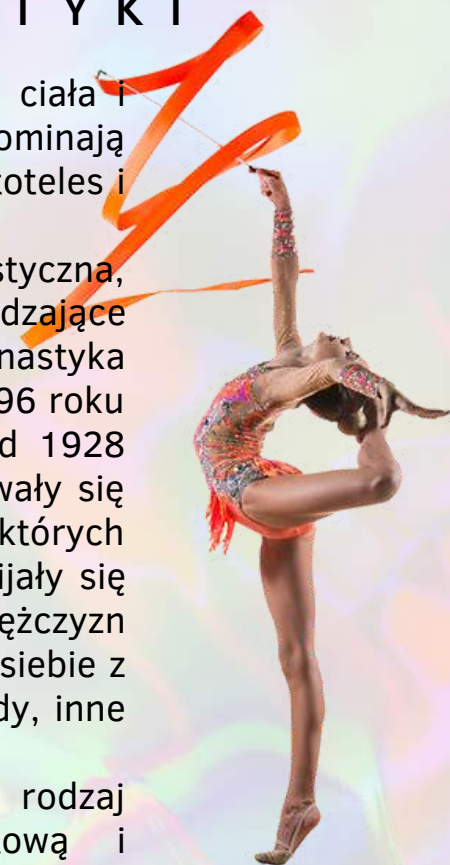
P O C Z Ą T K I G I M N A S T Y K I

Początkowo gimnastyka służyła do harmonijnego rozwoju ciała i osiągnięcia sprawności fizycznej. O systemie gimnastyki wspominają w swoich utworach autorzy starożytni tacy jak Homer, Arystoteles i Platon.

W 1881 roku powstała Międzynarodowa Federacja Gimnastyczna, która od tamtego czasu do dziś stanowi ciało zarządzające gimnastyką sportową na szczeblu międzynarodowym. Gimnastyka została ujęta w programie Letnich Igrzysk Olimpijskich z 1896 roku ale kobietom zezwolono na start w igrzyskach dopiero od 1928 roku. Także mistrzostwa świata w gimnastyce, które odbywały się od 1903 roku, pozostawały do 1934 roku zawodami, w których współzawodniczyli jedynie mężczyźni. Od tamtej pory rozwijały się dwie gałęzie gimnastyki sportowej: gimnastyka sportowa mężczyzn i gimnastyka sportowa kobiet, które znacznie różnią się od siebie z uwagi na to, że w zawodach wykorzystuje się inne przyrządy, inne techniki i zwraca się uwagę na nieco inne zagadnienia.

Gimnastyka, jako dyscyplina sportu, ze względu na rodzaj wykonywanych ćwiczeń, wyróżnia gimnastykę sportową i artystyczną.

Poniżej kilka słów o każdej z nich.



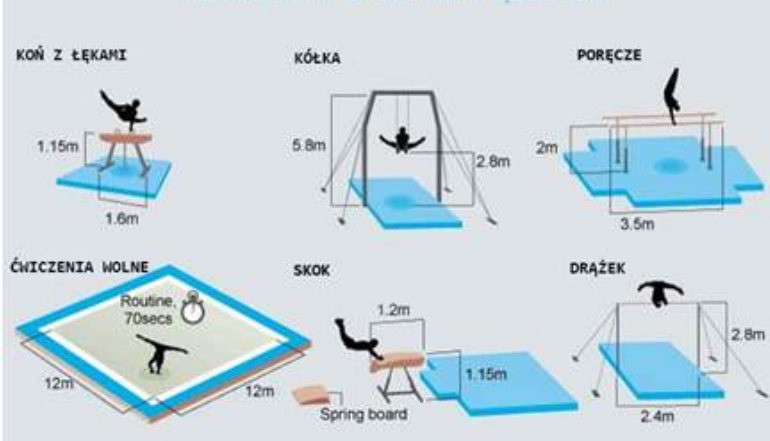
GIMNASTYKA SPORTOWA

Gimnastyka sportowa polega na wykonaniu ćwiczeń na odpowiednich przyrządach w określonym czasie – od 30 do 90 sekund. Potrzeba do tego dobrze zbudowanej sylwetki, zachowania równowagi oraz odpowiedniego rozciągnięcia.

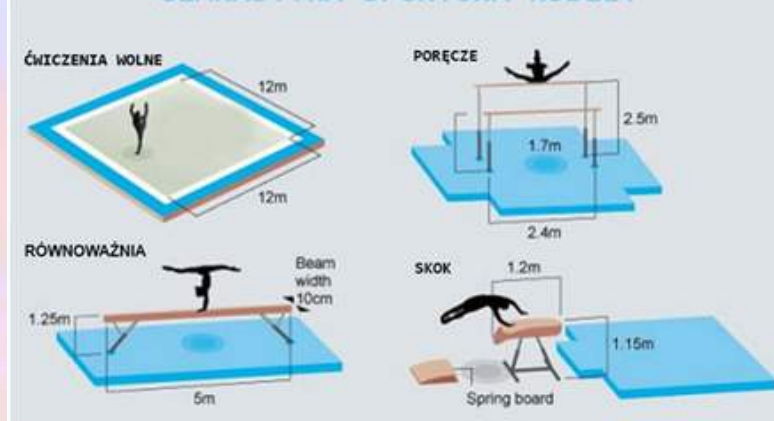
Mężczyźni biorący udział w zawodach gimnastycznych muszą się sprawdzić w sześciu konkurencjach: ćwiczenia wolne, koń z łękami, kółka, skok, poręcz i drążek.

Natomiast kobiety mają cztery konkurencje – skok, poręcz, równoważnia i ćwiczenia wolne.

GIMNASTYKA SPORTOWA MĘŻCZYŹN



GIMNASTYKA SPORTOWA KOBIET



GIMNASTYKA ARTYSTYCZNA

Gimnastyka sportowa polega na wykonaniu ćwiczeń na odpowiednich przyrządach w określonym czasie – od 30 do 90 sekund. Potrzeba do tego dobrze zbudowanej sylwetki, zachowania równowagi oraz odpowiedniego rozciągnięcia.



Gimnastyka




SUKCESY POLSKICH SPORTOWCÓW

W gimnastyce polscy sportowcy zdobyli cztery medale olimpijskie:

- Jerzy Jokiel – indywidualny, srebrny medal w Helsinkach w 1952 w kategorii ćwiczeń wolnych
- Dorota Horzonkówna-Jokielowa, Natalia Kot, Helena Rakoczy, Danuta Stachow, Lidia Szczerbińska, Barbara Ślizowska (brąz, Melbourne 1956, ćwiczenia drużynowe z przyborem)
- Leszek Blanik (brąz, Sydney 2000, skok przez stół gimnastyczny)
- Leszek Blanik (złoto, Pekin 2008, skok przez stół gimnastyczny)



Obecnie
najlepszą gimnastyczką
na świecie jest reprezentująca
Stany Zjednoczone Simone
Biles, która w swoim dobytku
ma łącznie 25 medali, 19
złoty, trzy srebrne i trzy
brązowe.





Travel to Greece!



Grecja

- kolebka starożytnej cywilizacji

JULKA MAGNOWSKA

Lato zbliża się wielkimi krokami. Wiąże się ono nierozzerwalnie z przeróżnymi podróżami. Jednak miejsc na spędzenie wakacji jest niezliczenie wiele. Dlatego też ten artykuł ma na celu ułatwienie tego trudnego wyboru i przybliżenie jednego z najpiękniejszych miejsc, które można odwiedzić.

GŁÓWNE INFORMACJE

Grecja jest to państwo położone na Półwyspie Bałkańskim. Ma dostęp do czterech mórz - Egejskiego, Kreteńskiego, Jońskiego oraz Śródziemnego. Stolicą Grecji są Ateny, a liczba ludności kraju wynosi ponad 10 milionów. Starożytna Grecja nazywana jest kolebką kultury europejskiej, a grecka mitologia jest najbardziej rozpowszechnioną na świecie. W Grecji główną religią jest prawosławie, a językiem urzędowym grecki.

Lista 10 miejsc wartych odwiedzenia

Ateny



Stolica Grecji to niezwykle piękne miasto, z równie niesamowitą historią. Ateny to też jeden z najpopularniejszych kierunków turystycznych w Grecji. Jednym z zabytków jest Partenon - świątynia poświęcona bogini Atenie - patronce miasta.

Delfy

Miejsce, w którym według wierzeń starożytnych Greków miała znajdować się podobno najbardziej wiarygodna wyrocznia. Aktualnie odnajdziemy tam ruiny świątyni boga słońca- Apollina. Jest to niezwykle ciekawe miejsce, idealne dla miłośników mitologii.



Knossos



Każdy z pewnością chociaż raz słyszał mit o przerażającym potworze, zwanym Minotaurem. Na Krecie, w mieście Knossos możemy odnaleźć ruiny labiryntu, który to miała zamieszkiwać straszliwa kreatura o ludzkim ciele i głowie byka. Pomimo upływu lat, miejsce wciąż działa na wyobraźnię.

Santoryn

Niezwykle piękna wyspa leżąca na Morzu Egejskim. Znana głównie z malowniczych miasteczek oraz pięknych widoków. To właśnie na Santorynie możemy zobaczyć słynne budynki z bielonymi ścianami i granatowymi sklepieniami.



Peloponez

Ten półwysep znany jest głównie z przejrzystej wody oraz pięknych, wzgórzystych krajobrazów. Dodatkowo odnajdziemy tam liczne drzewa cytrynowe. Z racji popularności tego miejsca powstaje tam wiele miejsc dla turystów, dzięki czemu niewątpliwie poczujemy wakacyjną atmosferę.



Mykeny



Leżące na Peloponez Mykeny, to jedno z najbardziej popularnych wykopalisk archeologicznych w Grecji. Miasto znane dzięki ich mitycznemu władcy - Agamemnonowi, który miał zdobyć Troję.

Olimp

Najwyższy grecki szczyt, uważany niegdyś za siedzibę bogów. Jest to szczyt niesamowicie majestatyczny, często spowity mgłą.



Zakynthos

Słynie z piaszczystych plaż i cudownych widoków. Najpopularniejszą atrakcją wyspy jest Zatoka Wraku. Malownicze miejsce, gdzie na niewielkiej plaży odnajdziemy najpopularniejszy grecki wrak statku.



Meteory

Jest to masyw skalny w środkowej Grecji. Dodatkowej magii miejscu dodają liczne klasztory wybudowane na skalistych grzbietach. Niesamowite przeżycia związane z zobaczeniem tego miejsca pozostają w pamięci na bardzo długo.



Skopelos


Ostatni punkt na liście jest obowiązkowy do zwiedzenia dla wszystkich fanów musicalu "Mamma Mia". To właśnie na tej niewielkiej wysepce kręcono część scen do filmu. Odnajdziemy tu słynną kapliczkę weselną, oraz wiele widoków znanych nam z ekranu.



Akademia Pitagorasa

Zagadka 1

Kanibale w dżungli złapali trzech turystów. Złapani zostają ustawieni jeden za drugim i przywiązani do pali. Kanibale pokazują mężczyznom pięć kapeluszy, trzy są koloru czarnego, a dwa białego. Następnie nakładają każdemu po jednym kapeluszu. Ostatnia osoba widzi jakie kapelusze mają dwie osoby przed nią, środkowa osoba widzi kapelusz tylko pierwszej osoby, a pierwsza osoba nie widzi żadnego. Jeśli jedna osoba z porwanych będzie знаła odpowiedź na pytanie Kanibali, to cała trójka zostanie uwolniona, w przeciwnym wypadku zostaną zjedzeni. Kanibale pytają się ostatniej osoby czy wie jakiego koloru ma kapelusz na sobie. Turysta odpowiada, że nie wie. Kanibale pytają się środkowej osoby czy wie jakiego koloru kapelusz ma na głowie. Środkowy turysta również odpowiada, że nie wie. Kanibale pytają się pierwszej osoby czy ta wie jakiego koloru ma kapelusz na głowie. Odpowiada, że wie. Jakiego koloru kapelusz ma pierwsza osoba?



Zagadka 2



Dwóm ogrodnikom skoszenie trawnika zajmuje 8 godzin. Jeden jest bardziej energiczny i gdyby pracował sam skosiłby cały trawnik w 12 godzin. Ile godzin trwałoby koszenie trawnika przez drugiego, mniej energicznego ogrodnika?

Maryiia Ryzhevich

✦ POTRAWY Z JABŁEK

Jabłka to nasz najbardziej znany owoc, ale jednocześnie są zawsze gotowe na kolejną kulinarną niespodziankę. Teraz powiem ci przepisy na łatwe, ciekawe i smaczne dania z jabłek, które możesz robić codziennie.



Placuszki jabłkowe

Produkty:

Jabłka-3 szt.
Cukier-2 łyżki.
Jajko-1 szt.
Mąka-4 łyżki.
Mielony cynamon-0,5 łyżeczki.
Olej roślinny - do smażenia.



1. Jabłka należy obrać, wyciąć środek owocu. Zetrzeć na grubej tarce.
2. Przenieść starte jabłka do głębokiej miski.
3. Dodaj cukier, cynamon, jajko i wymieszaj masę.
4. Stopniowo dodawaj mąkę, dobrze mieszając szpatułką.
5. Rozłóż ciasto łyżką stołową na dobrze rozgrzanej patelni z masłem, tworząc małe naleśniki.
6. Smaż placki na małym ogniu przez 3 minuty z każdej strony.

Smacznego!



Miękkie ciasteczka z jabłkami

Jabłka-2 szt.
Jajka-2 szt.
Cukier-100 g
Masło (miękkie) - 100 g + do smarowania blachy do pieczenia
Mąka-280 g + do posypania blachy do pieczenia
Proszek do pieczenia-1 łyżeczka
Cukier waniliowy-1 łyżeczka
Sól-1 szczypta
Cukier puder-do smaku



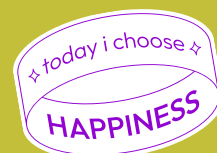
1. Lekko ubij jajka z solą. Następnie nadal ubijaj i wprowadź cukier zwykły i waniliowy.
 2. Dodaj zmiękczone masło i jeszcze trochę ubij.
 3. Cukier rozpuść się, dodaj mąkę (nie wszystkio na raz), wsypując ją z proszkiem do pieczenia. Dobrze wymieszaj mikserem.
 4. Jabłka pokrój w drobną kostkę i mieszaj z ciastem. Dodaj resztę mąki i wszystko wymieszaj szpatułką.
 5. Rozgrzej piekarnik do 180 stopni.
- Nasmaruj blachę do pieczenia olejem i posyp mąką. Rozłóż ciasto na przygotowanej blasze do pieczenia w dużej odległości, łyżką stołową.
6. Piecz miękkie ciasteczka w rozgrzanym piekarniku w temperaturze 180 stopni przez 10-12 minut. Gotowe ciasteczka posyp cukrem pudrem, gdy są gorące.

**WSPANIAŁY
WALENTYNKOWY
DESER!**



**Szybka
"charlotte"**

Mąka-1 szklanka (130-160 g)
Cukier-1 szklanka (180-200 g)
Jajka-3 szt.
Duże jabłka-2 szt.
Olej roślinny lub kremowy-do
smarowania formy



1. Wydrążone jabłka obierz, pokrój na kawałki.
2. Nasmaruj formę olejem. Umieść jabłka w formie.
3. Włącz piekarnik, rozgrzej do 180 stopni.
4. Rozbij jajka do miski. Dodaj cukier i ubij mikserem przez co najmniej 5 min.
5. Dodając do jajek mąkę w częściach, ubij ciasto biszkoptowe mikserem.
6. Ciasto nie powinno być zbyt gęste (jak śmietana).
7. Wlać ciasto równomiernie do formy, na jabłka.
8. Włóż szybką Charlotte do piekarnika na 25-30 minut, piecz do zarumienienia w temperaturze 180 stopni. Nie otwieraj piekarnika podczas pieczenia (przynajmniej przez pierwsze 20 minut).
9. Ostudź gotową Charlotte, a dopiero potem pokrój.

SMACZNEGO!



PRESENT PERFECT-MULTIPLE CHOICE QUESTIONS

CHOOSE THE CORRECT OPTION

1. My little brother, Joe _____ his pyjamas and brushed his teeth. He can go to bed now.

- a) have worn
- b) has worn
- c) haven't worn
- d) hasn't worn



2. Our neighbour _____ me an invitation card for her wedding party.

- a) have given
- b) haven't given
- c) has given
- d) hasn't given



3. Peter and Lisa _____ played tic-tac-toe recently.

- a) have
- b) has
- c) haven't
- d) hasn't



4. Look at that naughty girl! She has _____ pushed her friend.

- a) just
- b) already
- c) yet
- d) ago



5. Samuel is on a Europe tour now. He _____ to thirteen different cities so far.

- a) have gone
- b) have been
- c) has gone
- d) has been



6. Sue is running back home because it _____ started hailing heavily. She must be quicker.

- a) have
- b) has
- c) haven't
- d) hasn't




7. My aunt, Liz has read twelve novels _____ the summer holiday started.

- a) for
- b) since
- c) yet
- d) just



8. Oh god! I _____ lost my way. I have got a map, but I _____ understood it yet.

- a) has/hasn't
- b) hasn't/has
- c) have/haven't
- d) haven't/have



9. Mary and Bob _____ slept yet. They are awake.

- a) hasn't
- b) has
- c) haven't
- d) have



10. My cousin, Kevin is sad because he has just _____ the water bottle.

- a) broken
- b) broke
- c) break
- d) breaked



11. Gary: I _____ seen you for a long time? Where have you _____?
Ann: On holiday in Turkey.

- a) have/been
- b) haven't/been
- c) have/gone
- d) haven't/gone



12. Mr. Hill _____ anything yet. He is still looking at the menu.

- a) hasn't eaten
- b) has eaten
- c) haven't eaten
- d) have eaten



13. Now that the hosts of the party _____, the band can start playing.

- a) hasn't come
- b) haven't come
- c) has come
- d) have come



14. George and his sister are not at home now. They have _____ out.

- a) run
- b) left
- c) been
- d) gone



15. My best friend, Sara has planted a lot of trees _____ . She loves nature so much.

- a) last week
- b) yesterday
- c) recently
- d) an hour ago



16. Lawrence hasn't eaten his lunch _____ because he doesn't like spinach at all.

- a) just
- b) yet
- c) already
- d) since



17. I _____ just _____ a hotdog from the fast food restaurant around the corner.

- a) have/bought
- b) haven't/bought
- c) has/bought
- d) hasn't/bought



18. Joe: _____ have Rita and her friends played so far today?
Sara: Just hide and seek.

- a) Where
- b) Which
- c) Who
- d) What




19. Mr. Lewis _____ on a strict diet lately. He only eats salad for lunch every day.

- a) has gone
- b) have gone
- c) has been
- d) have been



20. The Harrisons have lived in this small cottage _____ about ten years.

- a) since
- b) for
- c) just
- d) yet



5.

Wszystkie te budynki i miejsca znajdziesz w mieście

ACROSS

DOWN

2 SZPITAL

3

7

10

14

16

9 STRAŻ POŻARNA

12

13

15 *wspak*

1

4

6

8

5 SZKOŁA

11

6.

Uzupełnij nazwy przedmiotów i mebli, które można znaleźć w łazience - brakuje samogłosek.

BATHROOM

B _ T H

M _ R R _ R

S C _ L _ S

S H _ W _ R

S H _ M P _ _

T _ W _ L

T _ _ T H P _ S T _

T _ _ L _ T P _ P _ R

C _ M B

W _ S H B _ S _ N

T _ _ T H B R _ S H

_ L _ C T R _ C _ R _ Z _ R

7.

Znajdź 15 miejsc i budynków w mieście. Szukaj poziomo, pionowo, na ukos (także *wspak*)

C	I	N	T	G	A	L	L	E	R	Y
A	F	E	H	O	S	P	I	T	A	L
A	D	R	E	K	N	A	B	O	L	C
I	E	F	A	C	T	O	R	Y	A	I
R	E	S	T	A	U	R	A	N	T	N
P	U	C	R	C	H	U	R	C	H	E
O	D	H	E	C	A	R	Y	L	I	M
R	M	O	R	M	U	S	E	U	M	A
T	P	O	S	T	O	F	F	I	C	E
T	H	L	C	A	R	P	A	R	K	K

.....

.....

.....

.....

.....

.....

.....

.....

.....

.....

Walentynki

Miłość można wyrazić również poprzez te małe gesty. Oto niektóre z nich:

Ofiarowanie partnerowi ostatnie ciastko



Czyszczenie tej patelni, która leży od kilku dni



Bycie tym, który wstaje w środku nocy do dziecka



Wyniesienie śmieci



Zatankowanie auta partnera do pełna



Oglądanie ulubionego programu partnera, choć go nienawidzisz



DEMOTYWATORY.PL

“- Jak się pisze MIŁOŚĆ
Kubusiu?

- MIŁOŚĆ się nie pisze,
Prosiaczk.

MIŁOŚĆ się czuje.”

-Kubus Puchatek-



“Czasem lubi się
kogoś za mocno
i to się nazywa
miłość...”

A.A.Milne



“Całkiem miła
ta samotność,
kiedy jesteśmy

RAZEM.”

-Kubus Puchatek-



” -PUCHATKU?
-TAK PROSIACZKU?
- NIC - POWIEDZIAŁ
PROSIACZEK BIORĄC
PUCHATKA ZA ŁAPKĘ,
CHCIAŁEM SIĘ TYLKO
UPEWNIĆ, ŻE JESTEŚ“



“-Świat nie jest idealny
- stwierdził Puchatek,
drapiąc się po łebku.
-Ale zawsze
jest jeszcze czekolada.
I książka.
I gorące kakao.”

-KUBUS PUCHATEK-



Materiały i fotografie do artykułów w numerze 2/2022/23 zaczerpnięto ze stron:

<http://www.lyzwy.net.pl/13-ciekawych-faktow-na-temat-lyzwarzarstwa/>
<https://www.jachting.com/artukul/01-12-2015/zeglarstwo-lodowe>
https://pl.wikipedia.org/wiki/Sporty_zimowe
<https://poznajnieznane.pl/bobsleje-ciekawostki/>
<https://bezpieczna-zima.pl/saneczkarstwo-historia-zasady-ciekawostki/>
<https://paczka-wiedzy.pl/biathlon-ciekawostki/>
<https://paczka-wiedzy.pl/short-track-ciekawostki/>
www.polsatsport.pl
www.jachting.com
https://pl.wikipedia.org/wiki/Gimnastyka_sportowa
https://pl.wikipedia.org/wiki/Gimnastyka_artystyczna

ZAPRASZAMY DO DO WSPÓŁPRACY!

**Piszcie artykuły o wszystkim, co was interesuje - wiersze, opowiadania, opisy wydarzeń!!
Przesyłajcie na adres: b.adamczyk@sp29.wroc.pl**